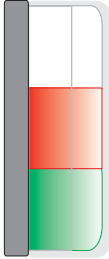

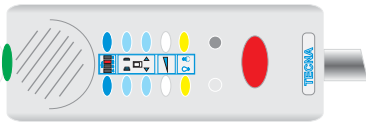


USO	DESCRIZIONE	TIPO
LAMPADA corridoio	<p>LAMPADA FUORIPORTA tipo T6 LFP Lampada fuoriporta per sistema di chiamata infermiera. Versione da parete, calotta esterna a pressione. La stazione prevede: -lampada chiamata bagno, bianca -lampada chiamata camera, rossa -lampada presenza camera, verde</p> <p>Lampadine a siluro, 24 V/3W</p>	
MUSICA degenza	<p>STAZIONE DEGENZA MUSICA tipo T6 UDM2 Stazione degenza per sistema di chiamata infermiera. Versione da incasso, calotta esterna a pressione. La stazione prevede: -tasto di annullo chiamata verde -tasto luce trave testaletto bianco -memoria ottica di chiamata -presenza per unità manuale pensile</p> <p>tipo T6 UMA2 Unità manuale degenza per sistema di chiamata infermiera Versione pensile, con: -tasto di chiamata luminoso rosso -selettore canale musica -selettore canale TV -regolazione volume -comandi 2 luci</p>	
MUSICA degenza	<p>STAZIONE DEGENZA BRACCIOLETTO tipo T6 BL Stazione degenza per sistema di chiamata infermiera T6; braccio da parte con movimento a frizione e regolazione di finecorsa. La stazione prevede: -tasto di chiamata luminoso rosso -tasto di annullo e chiamata di emergenza -selettore canali musica e TV -tasti ON-OFF -regolazione volume -comandi 2 luci</p>	
MUSICA TV degenza	<p>STAZIONE DEGENZA TV tipo T6 BLTV Stazione TV degenza da parete per sistema di chiamata infermiera; braccio con snodo e frizione, visione ed ascolto individuale; monitor a colori TFT da 8,4", scheda tuner TV da canale 6 a 66, regolazione TV e volume, alimentazione 12 Vcc. Presenza per pulsantiera pensile, presa per auricolare ad aria, tasto di annullo chiamata. Unità pensile di chiamata, tasto luminoso, tasto luce di lettura, altoparlante, microfono, cordone da 1,5mt</p>	